

## Základný report

Dátum reportu: **21.08.2018**

<b>Spoločnosť</b>	<b>CRIF - Slovak Credit Bureau, s. r. o. (zdroj OR SR)</b>		
	<b>Spoločnosť</b>	<b>Platný od</b>	<b>Platný do</b>
	SCB - Slovak Credit Bureau, s.r.o. (zdroj OR SR)	13.05.2004	31.01.2013
	SCB - Slovak Credit Bureau, s.r.o. (zdroj ŽR SR)	13.05.2004	19.05.2013
	SCB - Slovak Credit Bureau, s.r.o. (zdroj RES SR)	31.07.2012	31.01.2013
<b>Okresný súd</b>	Okresný súd Bratislava I		
<b>Oddiel</b>	Sro		
<b>Vložka číslo</b>	31737/B		
<b>Úrad</b>	Okresný úrad Bratislava		
<b>Číslo ŽR SR</b>	111-26342		
<b>Sídlo</b>	Mlynské nivy 14, Bratislava, 82109, Slovensko (zdroj OR SR)		
	<b>Adresa</b>	<b>Platný od</b>	<b>Platný do</b>
	Malý trh 2/A, Bratislava, 81108, Slovensko (zdroj OR SR)	09.12.2006	31.12.2016
	Na vřšku 10, Bratislava, 81101, Slovensko (zdroj OR SR)	13.05.2004	08.12.2006
	Malý trh 2/A, Bratislava - Staré Mesto, 81108, Slovensko (zdroj RES SR)	31.07.2012	31.07.2017
	Na vřšku 10, Bratislava - Staré Mesto, 81101, Slovensko (zdroj ŽR SR)	13.05.2004	26.12.2006
<b>IČO</b>	35886013		
<b>DIČ</b>	2021842042		
<b>IČ DPH</b>	SK2021842042		
<b>Deň zápisu</b>	13.05.2004		
<b>Právna forma</b>	Spoločnosť s ručením obmedzeným		
<b>Stav voči Štatistickému úradu SR</b>	Podnik - právnická osoba, ziskovo orientovaná jednotka		
<b>Spoločníci</b>	CRIF S.p.A.	647 281,42 EUR (100,00 %)	05.05.2009
	<b>Meno</b>	<b>Funkcia</b>	<b>Platný od</b> <b>Platný do</b>
	CRIF S.p.A.		10.01.2008 04.05.2009
	CRIF S.p.A.		09.12.2006 09.01.2008
	CRIF S.p.A.		10.02.2006 08.12.2006
	CCB - Czech Credit Bureau, a.s.		13.05.2004 09.02.2006
<b>Štatutárny orgán</b>	Carlo Gherardi	konateľ	29.07.2015
	Davide Raitano	konateľ	27.08.2013
	Ing. Ján Budinský	konateľ	22.06.2017
	Loretta Chiusoli	konateľ	29.07.2015
	Mgr. Petr Kučera	konateľ	12.11.2004
	Natalia Shchelovanova	konateľ	27.04.2013
	<b>Meno</b>	<b>Funkcia</b>	<b>Platný od</b> <b>Platný do</b>
	Ing. Ján Budinský	konateľ	12.11.2004 21.06.2017
	Enrico Lodi	konateľ	22.08.2007 28.07.2015
	Sandra Alexia Boninsegna	konateľ	23.06.2011 28.07.2015
	Leonardo D'Amico	konateľ	22.08.2007 26.08.2013
	Marco Preti	konateľ	07.12.2010 22.06.2011
	Fabrizio Fraboni	konateľ	22.08.2007 06.12.2010
	Ing. Tomáš Denmark	konateľ	13.05.2004 11.11.2004
<b>Konanie menom spoločnosti</b>	V mene spoločnosti konajú ktoríkoľvek traja konatelia spoločnosti spoločne. V prípade písomných právnych úkonov konajú v mene spoločnosti ktoríkoľvek traja konatelia spoločnosti tak, že k vyťažčenému alebo napísanému obchodnému menu spoločnosti a označeniu ich funkcie prípoja svoje vlastnoručné podpisy.		[ Od : 22.08.2007 ]
<b>Zapísané základné imanie</b>	647 281 EUR		
	<b>Zapísané základné imanie</b>	<b>Platný od</b>	<b>Platný do</b>
	19 500 000 SKK	10.01.2008	04.05.2009
	14 500 000 SKK	09.12.2006	09.01.2008
	200 000 SKK	13.05.2004	08.12.2006
<b>Telefón</b>	+421 259 207 511 Slovenské Telekomunikácie		
<b>Domény</b>	<a href="http://www.cisr.sk">http://www.cisr.sk</a> ; <a href="http://www.creditbureau.sk">http://www.creditbureau.sk</a> ; <a href="http://www.creditnavigator.sk">http://www.creditnavigator.sk</a> ; <a href="http://www.cribis.sk">http://www.cribis.sk</a> ; <a href="http://www.cribisteleservice.sk">http://www.cribisteleservice.sk</a> ; <a href="http://www.crif.sk">http://www.crif.sk</a> ; <a href="http://www.hospodarim.sk">http://www.hospodarim.sk</a> ; <a href="http://www.identikit.sk">http://www.identikit.sk</a> ; <a href="http://www.infin.sk">http://www.infin.sk</a> ; <a href="http://www.infinet.sk">http://www.infinet.sk</a> ; <a href="http://www.informacieofirmach.sk">http://www.informacieofirmach.sk</a> ; <a href="http://www.irating.sk">http://www.irating.sk</a> ;		

http://www.iratingmsp.sk; http://www.kolkomam.sk; http://www.krsr.sk; http://www.mistercredit.sk;  
 http://www.mojauverovasprava.sk; http://www.mojefinance.sk; http://www.moje-financie.sk; http://www.mojkredit.sk;  
 http://www.mrcredit.sk; http://www.neplatia.sk; http://www.overfirmy.sk; http://www.overuj.sk;  
 http://www.registerneplaticov.sk; http://www.risknavigator.sk; http://www.scb.sk; http://www.skymobchodovat.sk;  
 http://www.univerzalnyregister.sk; http://www.ur.sk; http://www.urplus.sk; http://www.ursr.sk;  
 http://www.uverovasprava.sk; http://www.vsetkoofirmach.sk; http://www.zodpovednezadzovanie.sk;  
 http://www.zodpovedne-zadzovanie.sk

<b>E-mail</b>	a.kralikova@crif.sk
<b>Rezort</b>	Bez príslušnosti k orgánu štátu a štátnej správy
<b>Počet zamestnancov</b>	100 - 149 zamestnancov [ za rok 2017 ]

<b>Počet zamestnancov</b>	100 - 149 zamestnancov [ za rok 2016 ]
	106 [ za rok 2015 ]
	100 [ za rok 2014 ]
	123 [ za rok 2013 ]

<b>Kategória objemu produkcie</b>	6000 - 9999,999 tis. EUR [ za rok 2016 ]
-----------------------------------	--

<b>Kraj</b>	Bratislavský
-------------	--------------

<b>Druh vlastníctva</b>	Zahraničné
-------------------------	------------

<b>Inštitucionálny subsektor</b>	Nefinančné korporácie pod zahraničnou kontrolou
----------------------------------	---

<b>Hlavný SK NACE</b>	63.11 - Spracovanie dát, poskytovanie serverového priestoru na internete a súvisiace služby
-----------------------	---


<b>Cribis Index</b>	 <b>Výpočet na základe finančných a nefinančných kritérií</b> Finančné údaje: [ 2017 ]
---------------------	--

#### FINANČNÉ HODNOTENIE

Cribis Index	Platný od	Platný do	Poznámka
 c <sub>1</sub>	22.08.2016	29.03.2018	FINANČNÉ HODNOTENIE

<b>Semafor Cribis</b>	 Upozorňuje na prípadné negatívne informácie
-----------------------	---

SEMAFOR CRIBIS	Platný od	Platný do
	27.05.2016	25.06.2016
	03.01.2014	27.05.2016

<b>Skupinový Semafor Cribis</b>	 Zahŕňa hodnotenie subjektov ekonomicky previazanej skupiny do druhej úrovne
---------------------------------	---

<b>Pravdepodobnosť bankrotu (%)</b>	0,18	uvádza v percentách, s akou pravdepodobnosťou hrozí spoločnostiam v rovnakom odbore podnikania a s rovnakým dosiahnutým stupňom Cribis Indexu do jedného roka úpadok.
-------------------------------------	------	---

<b>Úverová kapacita</b>	5 680 874 EUR	Vyjadruje schopnosť splácať krátkodobé úvery (so splatnosťou do jedného roku). Záporné číslo vyjadruje, že spoločnosť nevytvára dostatočné množstvo prostriedkov pre splácanie existujúcich krátkodobých záväzkov
-------------------------	---------------	---

<b>Voľná krátkodobá úverová kapacita</b>	3 330 255 EUR	Voľná krátkodobá kapacita predstavuje rozdiel medzi Úverovou kapacitou a čerpanými krátkodobými úvermi (t.j. vyjadruje potenciál pre nárast ďalších krátkodobých záväzkov).
--	---------------	---


<b>Informácia v databáze konkurzov a reštrukturalizácií</b>	Nie
---	-----

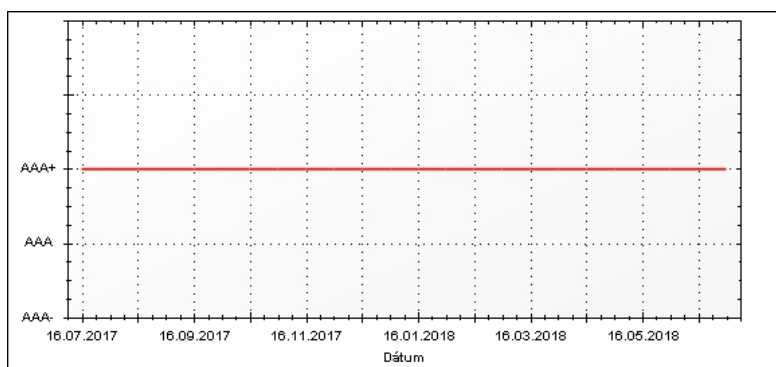
<b>Subjekt v likvidácii</b>	Nie
-----------------------------	-----

#### VAROVNÉ INFORMÁCIE

Typ informácie	Zdroj	Platný od	Platný do	Čiastka	Poznámka
<b>Typ informácie</b>	<b>Zdroj</b>	<b>Platný od</b>	<b>Platný do</b>	<b>Čiastka</b>	<b>Poznámka</b>
Q	Vlastné imanie menšie ako základné imanie VI<ZI a VI>=0 Obchodný vestník SR	01.01.2008	31.12.2008		

#### INDEX PLATOBNEJ DISCIPLÍNY

AAA+ 	Rýchle zhodnotenie vývoja platobnej disciplíny subjektu na základe údajov obsiahnutých v Cribise.
--	---



## IDENTIFIKOVANÉ ZÁVÄZKY SUBJEKTU PO LEHOTE SPLATNOSTI VOČI

### VERITEĽOVI

Veriteľ	Stav	Výška záväzku	Dátum platnosti	Záznam v hist.
Sociálna poisťovňa	Nie			Nie
Národný úrad práce	-			Nie
Daňový úrad	Nie			Nie
Ostatné štátne	Nie			Nie
Zdravotné poisťovne	Nie			Áno
Centrálny register pohľadávok štátu	Nie			Áno
Leasingové spoločnosti	Nie			Nie
Iné komerčné záväzky	Nie			Nie
Palivové platobné karty	Nie			Nie
Dodávatelia energií	Nie			Nie

Typ záväzku	Zdroj	Dátum	Dátum ukončenia	Čiastka
Centrálny register pohľadávok štátu	Zákonné záväzky po splatnosti - zo zmluvného vzťahu	CRPS SR	29.12.2016	05.01.2017 401,03 EUR
Zdravotná poisťovňa	Zákonné záväzky po splatnosti	Union zdravotná poisťovňa a.s.	01.04.2016	30.04.2016 995,75 EUR
Zdravotná poisťovňa	Zákonné záväzky po splatnosti	VŠZP SR	01.11.2011	31.12.2011 73,00 EUR

Údaje o platobnej disciplíne boli poskytnuté alebo zverejnené veriteľmi týchto podnikateľských subjektov.  
CRIF - Slovak Credit Bureau, s. r. o. je len ich spracovateľom.

Pre overenie aktuálneho stavu záväzkov voči Sociálnej poisťovni kliknite sem .

### ITRADE



Bohužiaľ, aj napriek rastúcej naplnenosti našej databázy klientskeho programu iTRADE neevidujeme pri tomto konkrétnom subjekte dostatočné množstvo platobných informácií pre relevantné vyhodnotenie.

Máte s týmto subjektom problém? Dajte nám o tom vedieť a pomôžte nám zlepšiť naše služby pre vás.

Secia iTRADE je publikovaná v prípade, ak pri subjekte evidujeme viac ako 3 platobné skúsenosti. V prípade, ak je niektorá z nich po splatnosti minimálne 14 dní, je secia iTRADE zobrazená vždy.

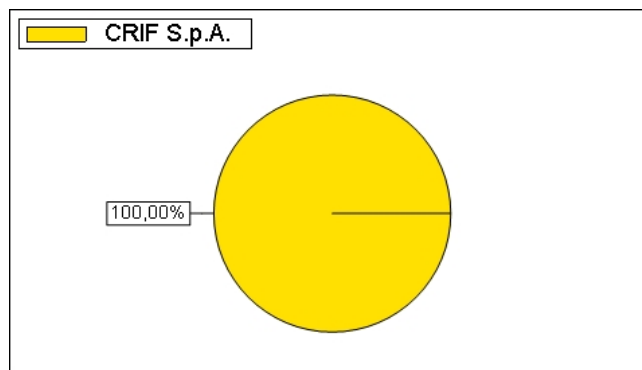
Pre bližšie informácie využite záložku iTRADE v menu CRIBIS UR alebo nás kontaktujte na [itrade.sk@crif.com](mailto:itrade.sk@crif.com).

### OSOBNÉ A MAJETKOVÉ VZŤAHY

Meno / obchodné meno	Pozícia	Podiel	Obchodné meno	IČO
Carlo Gherardi	Štatutárny orgán		CRIF - Slovak Credit Bureau, s. r. o.	35886013
CRIF S.p.A.	Spoločníci	100,00 %	CRIF - Slovak Credit Bureau, s. r. o.	35886013
Davide Raitano	Štatutárny orgán		CRIF - Slovak Credit Bureau, s. r. o.	35886013
Ján Budinský	Štatutárny orgán		CRIF - Slovak Credit Bureau, s. r. o.	35886013
Loretta Chiusoli	Štatutárny orgán		CRIF - Slovak Credit Bureau, s. r. o.	35886013
Natalia Shchelovanova	Štatutárny orgán		CRIF - Slovak Credit Bureau, s. r. o.	35886013
Petr Kučera	Štatutárny orgán		CRIF - Slovak Credit Bureau, s. r. o.	35886013

### ZLOŽENIE VLASTNÍKOV

CRIF S.p.A.	100,00 %
-------------	----------



### **PREDMET ČINNOSTI (zdroj OR SR)**

- správa počítačových sietí
- automatizované spracovanie dát
- prenájom nehnuteľností s poskytovaním doplnkových služieb
- poskytovanie software - poskytovanie počítačových programov na základe zmluvy s autorom
- prenájom a požičiavanie spotrebného a priemyselného tovaru
- poradenstvo v oblasti software a hardware
- prenájom a požičiavanie strojov, prístrojov a zariadení
- kúpa tovaru na účely jeho predaja konečnému spotrebiteľovi (maloobchod)
- kúpa tovaru na účely jeho predaja iným prevádzkovateľom živnosti (veľkoobchod)
- poradenstvo v oblasti automatizovaného spracovania dát
- služby súvisiace s databázami - nakladanie s výsledkami tvorivej činnosti so súhlasom autora
- sprostredkovateľská činnosť v rozsahu voľnej živnosti
- poradenská a konzultačná činnosť v oblasti obchodu a služieb
- vzdelávacia a školiaca činnosť v oblasti výpočtovej techniky
- administratívne a kancelárske práce
- poradenská a konzultačná činnosť v oblasti elektronických zariadení na spracovanie dát
- reklamná a propagačná činnosť
- vedenie účtovníctva
- vydavateľská činnosť v rozsahu voľnej živnosti
- nákup, predaj, montáž a prenájom výpočtovej techniky
- marketing
- činnosť účtovných, organizačných a ekonomických poradcov
- organizovanie školení, seminárov, kurzov a spoločenských podujatí
- faktoring a forfaiting
- Počítačové služby a služby súvisiace s počítačovým spracovaním údajov

### **PREDMET PODNIKANIA (zdroj ZRSR)**

- Kúpa tovaru na účely jeho predaja konečnému spotrebiteľovi (maloobchod)
- Kúpa tovaru na účely jeho predaja iným prevádzkovateľom živnosti (veľkoobchod)
- Sprostredkovateľská činnosť v rozsahu voľnej živnosti
- Prenájom a požičiavanie strojov, prístrojov a zariadení
- Prenájom a požičiavanie spotrebného a priemyselného tovaru
- Prenájom nehnuteľností s poskytovaním doplnkových služieb
- Správa počítačových sietí
- Služby súvisiace s databázami - nakladanie s výsledkami tvorivej činnosti so súhlasom autora
- Poskytovanie software - poskytovanie počítačových programov na základe zmluvy s autorom
- Automatizované spracovanie dát
- Poradenstvo v oblasti software a hardware
- Poradenstvo v oblasti automatizovaného spracovania dát
- Faktoring a forfaiting

### **ZOZNAM SK NACE**

- 46.90** - Nešpecializovaný veľkoobchod
- 85.59** - Ostatné vzdelávanie i. n.
- 58.19** - Ostatné vydavateľské činnosti
- 64.92** - Ostatné poskytovanie úverov
- 82.11** - Kombinované administratívno-kancelárske činnosti
- 46.19** - Sprostredkovanie obchodu s rozličným tovarom
- 62.02** - Poradenstvo týkajúce sa počítačov
- 77.39** - Prenájom a lízing ostatných strojov, zariadení a iného hmotného majetku i. n.

### **ZVEREJNENÉ ZMLUVY**

Subjekt ako dodávateľ

Počet zmlúv:	14	Čiastka spolu (EUR):	252 166,00	276 568,00		
Objednávateľ	IČO	Názov zmluvy	Zmluvná čiastka	Celková čiastka	Poznámka	Zverejnenie /Platnosť
Finančné riaditeľstvo SR   Lazovná 63, 974 01 Banská Bystrica	35886013	Dohoda o ukončení Zmluvy o spolupráci a technickej podpore zo dňa 29.11.2013	0,00	0,00		26.07.2018/-
Slovenská záručná a rozvojová banka, a.s.   Štefánikova 27, Bratislava 1	35886013	Zmluva o Užívateľskej Sublicencii na CreditNavigator	14 370,00	14 370,00		20.07.2016/-
Geografický ústav Slovenská akadémia vied   Štefánikova 49, 814 73 Bratislava	35886013	Zmluva o spolupráci	0,00	0,00		14.04.2016 /21.03.2018
Ministerstvo spravodlivosti Slovenskej republiky   Župné námestie č.13 Bratislava Slovenská republika	35886013	Dohoda o mlčanlivosti	0,00	0,00		13.11.2015/-
Technická univerzita v Košiciach   Letná 9, 04200 Košice SVK	35886013	Kúpna zmluva	696,00	696,00		30.10.2015/-
Ministerstvo financií SR   Štefanovičova 5, P. O. BOX 82 , 817 82 BRATISLAVA ,	35886013	Dodatok č. 4 k Zmluve o poskytovaní údajov	0,00	0,00		29.12.2014/-
Ekonomická univerzita v Bratislave   Dolnozemska cesta 1, 852 35 Bratislava	35886013	zabezpečenie prístupových práv k databázam Licencia na prístup do WEB-ovskej aplikácie	1 000,00	1 000,00		24.06.2014/-
Finančné riaditeľstvo SR   Lazovná 63, 974 01 Banská Bystrica	35886013	Zmluva o spolupráci a technickej podpore	234 900,00	259 302,00		30.11.2013 /01.12.2016
Slovenská konsolidačná, a.s.   Cintorínska 21, 814 99 Bratislava 1	35886013	Zmluva o sprístupnení informačnej databázy (ekonomické subjekty)	0,00	0,00		31.10.2013/-
Slovenská konsolidačná, a.s.   Cintorínska 21, 814 99 Bratislava 1	35886013	Zmluva o sprístupnení informačnej databázy (nehnutelnosti)	0,00	0,00		31.10.2013/-
Slovenská technická univerzita v Bratislave   Vazovova 5, 812 43 Bratislava	35886013	Zmluva o spolupráci č. 34/2013	0,00	0,00		17.05.2013/-
Univerzita Mateja Bela v Banskej Bystrici   Národná 12, 97401 Banská Bystrica		Zmluva o spolupráci č. 13/2013/101	0,00	0,00		12.04.2013/-
Ekonomická univerzita v Bratislave   Dolnozemska cesta 1, 852 35 Bratislava	35886013	Zabezpečenie prístupových práv	1 200,00	1 200,00		10.08.2012/-
Ministerstvo spravodlivosti SR   Župné námestie 13, 813 11 Bratislava	35886013	Zmluva o spolupráci	0,00	0,00		08.06.2011/-

#### Subjekt ako objednávateľ

Počet zmlúv:	9	Čiastka spolu (EUR):	140 188,00	140 188,00		
Dodávateľ	IČO	Názov zmluvy	Zmluvná čiastka	Celková čiastka	Poznámka	Zverejnenie /Platnosť
Výskumný ústav geodézie a kartografie v Bratislave   Chlumeckého 4, 82662 Bratislava	00166251	Zmluva o poskytovaní vybraných údajov z informačného systému katastra nehnuteľností	92 320,00	92 320,00	Hodnota predmetu zmluvy za 1 mesiac účinnosti zmlu...	10.07.2017 /31.12.2018
Výskumný ústav geodézie a kartografie v Bratislave   Chlumeckého 4, 82662 Bratislava	00166251	Licenčná zmluva č. VÚGK 13/2014Z	5 200,00	5 200,00	na dobu neurčitú, cena za mesiac	06.08.2014/-
Výskumný ústav	00166251	RÁMCOVÁ ZMLUVA O SPOLUPRÁCI	0,00	0,00		24.09.2013/-

geodézie a kartografie v  
Bratislave |  
Chlumeckého 4 , 82662  
Bratislava

Výskumný ústav geodézie a kartografie v Bratislave   Chlumeckého 4 , 82662 Bratislava	00166251	Licenčná zmluva	30 233,00	30 233,00		26.10.2012/-
Výskumný ústav geodézie a kartografie v Bratislave   Chlumeckého 4 , 82662 Bratislava	00166251	Dodatok č. 7 k Zmluve o spolupráci č. 4/2008 uzavretej podľa 269 ods. 2 a nasl. Obchodného zákonníka v platnom znení	3 261,00	3 261,00	cena bez DPH za mesiac	04.04.2012/-
Výskumný ústav geodézie a kartografie v Bratislave   Chlumeckého 4 , 82662 Bratislava	00166251	Dodatok č. 6 k Zmluve o spolupráci č. 4/2008 uzavretej podľa 269 ods. 2 Obchodného zákonníka v platnom znení Čl. I. Zmluvné strany 1. Výskumný ústav geodézie a kartografie v Bratislave So sídlom Chlumeckého č. 4, 826 62 Bratislava Zastúpený Mgr. Michal	3 261,00	3 261,00	Cena bez DPH za mesiac.	21.12.2011 /31.03.2012
Výskumný ústav geodézie a kartografie v Bratislave   Chlumeckého 4 , 82662 Bratislava	00166251	Dodatok č. 5 k Zmluve o spolupráci č. 4/2008 uzavretej podľa 269 ods. 2 Obchodného zákonníka v platnom znení	3 163,00	3 163,00	Cena za mesiac bez DPH	25.10.2011 /31.03.2011
Výskumný ústav geodézie a kartografie v Bratislave   Chlumeckého 4 , 82662 Bratislava	00166251	Dodatok č. 4 k Zmluve o spolupráci č. 4/2008 Uzavretej podľa 269, ods. 2 Obchodného zákonníka	2 750,00	2 750,00	Dodávateľ nie je plátcom DPH.	27.05.2011 /30.09.2011
Infostat - inštitút informatiky a štatistiky   Dúbravská cesta 3, 84524 Bratislava	00003964	Dodatok č. 1 k zmluve o poskytnutí práv na komerčné využitie databázy RES SR	0,00	0,00		12.04.2011/-

## OZNÁMENIA O VEREJNÝCH OBSTARÁVANIACH

Subjekt ako dodávateľ						
Počet zmlúv:	2	Čiastka spolu (EUR):	0,00	495 000,00		
Vyhlasovateľ	IČO	Názov zákazky	Predpokladaná hodnota	Konečná hodnota	Predmet obstarávania	Uzavretie zmluvy
Finančné riaditeľstvo Slovenskej republiky	42499500	Elektronické poskytovanie údajov bankami		494 000,00	Predmetom zákazky je zabezpečenie elektronického p...	07.12.2017
Ekonomická univerzita v Bratislave	00399957	Zabezpečenie prístupových práv k databázam		1 000,00	Predmetom zákazky je zabezpečenie prístupových prá...	25.06.2014

Subjekt ako vyhlasovateľ						
Dodávateľ	IČO	Názov zákazky	Predpokladaná hodnota	Konečná hodnota	Predmet obstarávania	Uzavretie zmluvy

## INFORMÁCIE Z ÚČTOVNÝCH ZÁVIEROK

### SÚVAHA

Názov	AKTÍVA						
	(i)	(ii)	31.12.2017 (EUR) (i)	31.12.2016 (EUR) (i)	31.12.2015 (EUR) (i)	31.12.2014 (EUR) (i)	31.12.2013 (EUR) (ii)
<b>SPOLU MAJETOK</b>	<b>S001</b>	<b>S001</b>	<b>6 983 547</b>	<b>6 192 745</b>	<b>5 825 097</b>	<b>4 993 634</b>	<b>3 861 496</b>
<b>Neobežný majetok</b>	<b>S002</b>	<b>S002</b>	<b>609 222</b>	<b>514 339</b>	<b>209 981</b>	<b>152 285</b>	<b>120 827</b>
<b>Dlhodobý nehmotný majetok súčet</b>	<b>S003</b>	<b>S003</b>	<b>28 967</b>		<b>0</b>	<b>662</b>	<b>1 323</b>
Aktivované náklady na vývoj	S004	S004					
Softvér	S005	S005				662	1 323
Oceniteľné práva	S006	S006	25 355				0
Goodwill	S007	S007					0
Ostatný dlhodobý nehmotný majetok	S008	S008					
Obstarávaný dlhodobý nehmotný majetok	S009	S009	3 612				
Poskytnuté preddavky na dlhodobý nehmotný majetok	S010	S010					
<b>Dlhodobý hmotný majetok súčet</b>	<b>S011</b>	<b>S011</b>	<b>580 255</b>	<b>514 339</b>	<b>209 981</b>	<b>151 623</b>	<b>119 504</b>
Pozemky	S012	S012					
Stavby	S013	S013	207 066		45 218	41 595	10 052
Samostatné hnutelné veci a súbory hnutelných vecí	S014	S014	342 439	217 025	164 763	110 028	106 892

Pestovateľské celky trvalých porastov	S015	S015						
Základné stádo a ťažné zvieratá	S016	S016						
Ostatný dlhodobý hmotný majetok	S017	S017						
Obstarávaný dlhodobý hmotný majetok	S018	S018	30 750	297 314				2 560
Poskytnuté preddavky na dlhodobý hmotný majetok	S019	S019						
Opravná položka k nadobudnutému majetku	S020	S020						
Dlhodobý finančný majetok		S021						
<b>Dlhodobý finančný majetok súčet</b>	<b>S021</b>							
Podielové cenné papiere a podiely v prepojených účtovných jednotkách	S022	S022						
Podielové cenné papiere a podiely s podielovou účasťou okrem v prepojených účtovných jednotkách	S023	S023						
Ostatné dlhodobé cenné papiere a podiely		S024						
Ostatné realizovateľné cenné papiere a podiely	S024							
Pôžičky účtovnej jednotke v konsolidovanom celku		S025						
Pôžičky prepojeným účtovným jednotkám	S025							
Pôžičky v rámci podielovej účasti okrem prepojeným účtovným jednotkám	S026							
Ostatný dlhodobý finančný majetok		S026						
Ostatné pôžičky	S027							
Dlhové cenné papiere a ostatný dlhodobý finančný majetok	S028							
Pôžičky a ostatný dlhodobý finančný majetok so zostatkovou dobou splatnosti najviac jeden rok	S029							
Účty v bankách s dobou viazanosti dlhšou ako jeden rok	S030							
Pôžičky s dobou splatnosti najviac jeden rok		S027						
Obstarávaný dlhodobý finančný majetok	S031	S028						
Poskytnuté preddavky na dlhodobý finančný majetok	S032	S029						
<b>Obežný majetok</b>	<b>S033</b>	<b>S030</b>	<b>6 051 745</b>	<b>5 498 827</b>	<b>5 568 796</b>	<b>4 752 380</b>	<b>3 629 279</b>	
<b>Zásoby súčet</b>	<b>S034</b>	<b>S031</b>	<b>283</b>	<b>189</b>	<b>189</b>	<b>272</b>	<b>328</b>	
Materiál	S035	S032						
Nedokončená výroba a polotovary vlastnej výroby	S036	S033						
Výrobky	S037	S034	283	189	189	272	328	
Zvieratá	S038	S035						
Tovar	S039	S036						
Poskytnuté preddavky na zásoby	S040	S037						
<b>Dlhodobé pohľadávky súčet</b>	<b>S041</b>	<b>S038</b>	<b>125 364</b>	<b>72 263</b>	<b>89 751</b>	<b>63 298</b>	<b>47 295</b>	
<b>Pohľadávky z obchodného styku súčet</b>	<b>S042</b>	<b>S039</b>						
Pohľadávky z obchodného styku voči prepojeným účtovným jednotkám	S043							
Pohľadávky z obchodného styku v rámci podielovej účasti okrem pohľadávok voči prepojeným účtovným jednotkám	S044							
Ostatné pohľadávky z obchodného styku	S045							
Čistá hodnota zákazky	S046	S040						
Ostatné pohľadávky voči prepojeným účtovným jednotkám	S047	S041						
Ostatné pohľadávky v rámci podielovej účasti okrem pohľadávok voči prepojeným účtovným jednotkám	S048	S042						
Pohľadávky voči spoločníkom, členom a združeniu	S049	S043						
Iné pohľadávky		S044						
Pohľadávky z derivátových operácií	S050							
Iné pohľadávky	S051							
Odložená daňová pohľadávka	S052	S045	125 364	72 263	89 751	63 298	47 295	
<b>Krátkodobé pohľadávky súčet</b>	<b>S053</b>	<b>S046</b>	<b>5 342 939</b>	<b>4 036 175</b>	<b>4 809 037</b>	<b>4 292 976</b>	<b>3 142 261</b>	
Pohľadávky z obchodného styku súčet	S054	S047	5 320 357	3 879 882	4 790 175	4 277 993	3 123 481	
Pohľadávky z obchodného styku voči prepojeným účtovným jednotkám	S055		4 187 262	2 426 887	2 953 541	3 098 726		
Pohľadávky z obchodného styku v rámci podielovej účasti okrem pohľadávok voči prepojeným účtovným jednotkám	S056							
Ostatné pohľadávky z obchodného styku	S057		1 133 095	1 452 995	1 836 634	1 179 267		
Čistá hodnota zákazky	S058	S048						
Ostatné pohľadávky voči prepojeným účtovným jednotkám	S059	S049						
Ostatné pohľadávky v rámci podielovej účasti okrem pohľadávok voči prepojeným účtovným jednotkám	S060	S050						
Pohľadávky voči spoločníkom, členom a združeniu	S061	S051						
Sociálne poistenie	S062	S052						
Daňové pohľadávky a dotácie	S063	S053	8 268	132 622				
Iné pohľadávky		S054						18 780
Pohľadávky z derivátových operácií	S064							
Iné pohľadávky	S065		14 314	23 671	18 862	14 983		

<b>Krátkodobý finančný majetok súčet</b>	<b>S066</b>						
Krátkodobý finančný majetok v prepojených účtovných jednotkách	S067						
Krátkodobý finančný majetok bez krátkodobého finančného majetku v prepojených účtovných jednotkách	S068						
Vlastné akcie a vlastné obchodné podiely	S069						
Obstarávaný krátkodobý finančný majetok	S070	S060					
<b>Finančné účty</b>	<b>S071</b>		<b>583 159</b>	<b>1 390 200</b>	<b>669 819</b>	<b>395 834</b>	
Finančné účty		S055					439 395
Peniaze	S072	S056	5 688	3 132	3 860	9 652	5 487
Účty v bankách	S073	S057	577 471	1 387 068	665 959	386 182	433 908
Účty v bankách s dobou viazanosti dlhšou ako jeden rok		S058					
Krátkodobý finančný majetok		S059					
<b>Časové rozlíšenie súčet</b>	<b>S074</b>	<b>S061</b>	<b>322 580</b>	<b>179 579</b>	<b>46 320</b>	<b>88 969</b>	<b>111 390</b>
Náklady budúcich období dlhodobé	S075	S062					
Náklady budúcich období krátkodobé	S076	S063	48 180	75 146	46 320	61 786	33 444
Príjmy budúcich období dlhodobé	S077	S064		104 433			
Príjmy budúcich období krátkodobé	S078	S065	274 400			27 183	77 946

PASÍVA							
Názov	(i)	(ii)	31.12.2017 (EUR) (i)	31.12.2016 (EUR) (i)	31.12.2015 (EUR) (i)	31.12.2014 (EUR) (i)	31.12.2013 (EUR) (ii)
<b>SPOLU VLASTNÉ IMANIE A ZÁVÄZKY</b>	<b>S079</b>	<b>S066</b>	<b>6 983 547</b>	<b>6 192 745</b>	<b>5 825 097</b>	<b>4 993 634</b>	<b>3 861 496</b>
<b>Vlastné imanie</b>	<b>S080</b>	<b>S067</b>	<b>4 621 170</b>	<b>3 899 611</b>	<b>3 708 461</b>	<b>3 446 689</b>	<b>2 788 905</b>
<b>Základné imanie súčet</b>	<b>S081</b>		<b>647 281</b>	<b>647 281</b>	<b>647 281</b>	<b>647 281</b>	
Základné imanie		S068					647 281
Základné imanie	S082	S069	647 281	647 281	647 281	647 281	647 281
Vlastné akcie a vlastné obchodné podiely		S070					
Zmena základného imania	S083	S071					
Pohľadávky za upísané vlastné imanie	S084	S072					
Kapitálové fondy		S073					196 291
<b>Emisné ážio</b>	<b>S085</b>	<b>S074</b>					
<b>Ostatné kapitálové fondy</b>	<b>S086</b>	<b>S075</b>	<b>196 291</b>	<b>196 291</b>	<b>196 291</b>	<b>196 291</b>	<b>196 291</b>
Fondy zo zisku		S080					64 728
Zákonný rezervný fond		S081					64 728
Nedeliteľný fond		S082					
<b>Zákonné rezervné fondy</b>	<b>S087</b>		<b>64 728</b>	<b>64 728</b>	<b>64 728</b>	<b>64 728</b>	
Zákonný rezervný fond a nedeliteľný fond	S088		64 728	64 728	64 728	64 728	
Zákonný rezervný fond (Nedeliteľný fond) z kapitálových vkladov		S076					
Rezervný fond na vlastné akcie a vlastné podiely	S089						
<b>Ostatné fondy zo zisku</b>	<b>S090</b>	<b>S083</b>					
Štatutárne fondy	S091						
Ostatné fondy	S092						
<b>Oceňovacie rozdiely z precenenia súčet</b>	<b>S093</b>						
Oceňovacie rozdiely z precenenia majetku a záväzkov	S094	S077					
Oceňovacie rozdiely z kapitálových účastín	S095	S078					
Oceňovacie rozdiely z precenenia pri zliúčení, splnutí a rozdelení	S096	S079					
<b>Výsledok hospodárenia minulých rokov</b>	<b>S097</b>	<b>S084</b>	<b>2 991 311</b>	<b>2 800 161</b>	<b>1 888 390</b>	<b>1 880 605</b>	<b>1 391 606</b>
Nerozdelený zisk minulých rokov	S098	S085	2 991 311	2 800 161	1 888 390	1 880 605	1 391 606
Neuhradená strata minulých rokov	S099	S086					
<b>Výsledok hospodárenia za účtovné obdobie po zdanení</b>	<b>S100</b>	<b>S087</b>	<b>721 559</b>	<b>191 150</b>	<b>911 771</b>	<b>657 784</b>	<b>488 999</b>
<b>Závázky</b>	<b>S101</b>	<b>S088</b>	<b>2 047 973</b>	<b>2 090 861</b>	<b>1 898 592</b>	<b>1 342 233</b>	<b>869 786</b>
<b>Dlhodobé záväzky súčet</b>	<b>S102</b>	<b>S094</b>	<b>11 758</b>	<b>4 545</b>	<b>1 269</b>		<b>4 060</b>
<b>Dlhodobé záväzky z obchodného styku súčet</b>	<b>S103</b>						
Dlhodobé záväzky z obchodného styku		S095					
Závázky z obchodného styku voči prepojeným účtovným jednotkám	S104						
Závázky z obchodného styku v rámci podielovej účasti okrem záväzkov voči prepojeným účtovným jednotkám	S105						
Ostatné záväzky z obchodného styku	S106						
Čistá hodnota zákazky	S107	S096					
Dlhodobé nevyfakturované dodávky		S097					
Ostatné záväzky voči prepojeným účtovným jednotkám	S108	S098					
Ostatné záväzky v rámci podielovej účasti okrem záväzkov	S109	S099					



voči prepojeným účtovným jednotkám							
Ostatné dlhodobé záväzky	S110						
Ostatné dlhodobé záväzky		S104					
Dlhodobé prijaté preddavky	S111	S100					
Dlhodobé zmenky na úhradu	S112	S101					
Vydané dlhopisy	S113	S102					
Záväzky zo sociálneho fondu	S114	S103	11 758	4 545	1 269		4 060
Iné dlhodobé záväzky	S115						
Dlhodobé záväzky z derivátových operácií	S116						
Odložený daňový záväzok	S117	S105					
Rezervy		S089					229 279
<b>Dlhodobé rezervy</b>	<b>S118</b>						
Zákonné rezervy	S119	S090					
Ostatné rezervy	S120	S092					
<b>Dlhodobé bankové úvery</b>	<b>S121</b>	<b>S119</b>					
<b>Krátkodobé záväzky súčet</b>	<b>S122</b>	<b>S106</b>	<b>1 577 372</b>	<b>1 655 103</b>	<b>1 511 777</b>	<b>1 038 229</b>	<b>636 447</b>
<b>Záväzky z obchodného styku súčet</b>	<b>S123</b>		<b>1 115 279</b>	<b>1 316 531</b>	<b>1 133 817</b>	<b>731 214</b>	
Záväzky z obchodného styku		S107					245 030
Záväzky z obchodného styku voči prepojeným účtovným jednotkám	S124		555 422	401 389	613 682	555 257	
Záväzky z obchodného styku v rámci podielovej účasti okrem záväzkov voči prepojeným účtovným jednotkám	S125						
Ostatné záväzky z obchodného styku	S126		559 857	915 142	520 135	175 957	
Čistá hodnota zákazky	S127	S108					
Nevyfakturované dodávky		S109					106 981
Ostatné záväzky voči prepojeným účtovným jednotkám	S128	S110					
Ostatné záväzky v rámci podielovej účasti okrem záväzkov voči prepojeným účtovným jednotkám	S129	S111					
Záväzky voči spoločníkom a združeniu	S130	S112					
Záväzky voči zamestnancom	S131	S113	172 388	183 659	155 560	115 478	85 597
Záväzky zo sociálneho poistenia	S132		118 528	110 231	100 277	78 629	
Záväzky zo sociálneho poistenia		S114					56 460
Daňové záväzky a dotácie	S133	S115	166 127	39 632	117 973	108 758	138 232
Záväzky z derivátových operácií	S134						
Iné záväzky	S135		5 050	5 050	4 150	4 150	
Ostatné záväzky		S116					4 147
<b>Krátkodobé rezervy</b>	<b>S136</b>		<b>458 843</b>	<b>431 213</b>	<b>385 546</b>	<b>304 004</b>	
Zákonné rezervy	S137	S091	152 121	122 048	94 361	74 608	60 003
Ostatné rezervy	S138	S093	306 722	309 165	291 185	229 396	169 276
<b>Bežné bankové úvery</b>	<b>S139</b>	<b>S120</b>					
Bankové úvery		S118					
<b>Krátkodobé finančné výpomoci</b>	<b>S140</b>	<b>S117</b>					
<b>Časové rozlíšenie</b>	<b>S141</b>	<b>S121</b>	<b>314 404</b>	<b>202 273</b>	<b>218 044</b>	<b>204 712</b>	<b>202 805</b>
Výdavky budúcich období dlhodobé	S142	S122					
Výdavky budúcich období krátkodobé	S143	S123					
Výnosy budúcich období dlhodobé	S144	S124					
Výnosy budúcich období krátkodobé	S145	S125	314 404	202 273	218 044	204 712	202 805

## VÝKAZ ZISKOV A STRÁT

VÝKAZ ZISKOV A STRÁT							
Názov	(i)	(ii)	01.01.2017 31.12.2017 (EUR) (i)	01.01.2016 31.12.2016 (EUR) (i)	01.01.2015 31.12.2015 (EUR) (i)	01.01.2014 31.12.2014 (EUR) (i)	01.01.2013 31.12.2013 (EUR) (ii)
<b>Čistý obrat</b>	<b>V01</b>		<b>10 847 975</b>	<b>8 992 832</b>	<b>7 584 730</b>	<b>5 997 029</b>	
<b>Výnosy z hospodárskej činnosti spolu</b>	<b>V02</b>		<b>11 260 470</b>	<b>9 350 971</b>	<b>7 948 484</b>	<b>6 258 041</b>	
Tržby z predaja tovaru	V03	V01					
Výroba		V04					4 300 185
Tržby z predaja vlastných výrobkov a služieb		V05					4 295 371
Tržby z predaja vlastných výrobkov	V04		473	1 182	400	873	
Tržby z predaja služieb	V05		10 847 502	8 991 648	7 584 330	5 996 156	
Zmeny stavu vnútroorganizačných zásob	V06	V06	2 401	13 639	5 168	3 085	4 814
Aktivácia	V07	V07					
Tržby z predaja dlhodobého nehmotného majetku, dlhodobého hmotného majetku a materiálu	V08	V19					
Ostatné výnosy z hospodárskej činnosti	V09	V22	410 094	344 502	358 586	257 927	132 728
<b>Náklady na hospodársku činnosť spolu</b>	<b>V10</b>		<b>10 241 906</b>	<b>8 909 946</b>	<b>6 762 322</b>	<b>5 343 210</b>	
Náklady vynaložené na obstaranie predaného tovaru	V11						

Náklady vynaložené na obstaranie predaného tovaru		V02						
Výrobná spotreba		V08						1 494 065
Spotreba materiálu, energie a ostatných neskladovateľných dodávok	V12		251 163	234 246	150 566	156 244		
Spotreba materiálu, energie a ostatných neskladovateľných dodávok		V09						105 646
Opravné položky k zásobám		V13						
Služby	V14	V10	5 186 193	3 956 236	2 923 834	2 256 652		1 388 419
<b>Osobné náklady</b>	<b>V15</b>	<b>V12</b>	<b>4 097 208</b>	<b>3 890 101</b>	<b>3 595 466</b>	<b>2 692 037</b>		<b>2 094 315</b>
Mzdové náklady	V16	V13	2 877 252	2 785 167	2 573 333	1 925 487		1 500 191
Odmeny členom orgánov spoločnosti a družstva	V17	V14	91 489	78 000	63 600	63 600		42 400
Náklady na sociálne poistenie	V18	V15	1 078 930	978 255	909 913	667 075		526 554
Sociálne náklady	V19	V16	49 537	48 679	48 620	35 875		25 170
Dane a poplatky	V20	V17	18 064	15 274	10 362	12 358		12 229
Odpisy a opravné položky k dlhodobému nehmotnému majetku a dlhodobému hmotnému majetku	V21	V18	186 414	107 440	78 575	49 501		52 558
Odpisy dlhodobého nehmotného majetku a dlhodobého hmotného majetku		V22	186 414	107 440	78 575	49 501		
Opravné položky k dlhodobému nehmotnému majetku a dlhodobému hmotnému majetku		V23						
Zostatková cena predaného dlhodobého majetku a predaného materiálu	V24	V20		32 111				
Opravné položky k pohľadávkam	V25	V21	299 363	446 484	-40 368	142 530		75 321
Ostatné náklady na hospodársku činnosť	V26	V23	203 501	228 054	43 887	33 888		19 050
Prevod výnosov z hospodárskej činnosti		V24						
Prevod nákladov na hospodársku činnosť		V25						
<b>Výsledok hospodárenia z hospodárskej činnosti</b>	<b>V27</b>	<b>V26</b>	<b>1 018 564</b>	<b>441 025</b>	<b>1 186 162</b>	<b>914 831</b>		<b>685 375</b>
Obchodná marža		V03						
<b>Pridaná hodnota</b>	<b>V28</b>	<b>V11</b>	<b>5 413 020</b>	<b>4 815 987</b>	<b>4 515 498</b>	<b>3 587 218</b>		<b>2 806 120</b>
<b>Výnosy z finančnej činnosti spolu</b>	<b>V29</b>		<b>177</b>	<b>106</b>	<b>372</b>	<b>523</b>		
Tržby z predaja cenných papierov a podielov	V30	V27						
Výnosy z dlhodobého finančného majetku súčet	V31	V29						
Výnosy z cenných papierov a podielov od prepojených účtovných jednotiek (665A)		V32						
Výnosy z cenných papierov a podielov v podielovej účasti okrem výnosov prepojených účtovných jednotiek		V33						
Výnosy z cenných papierov a podielov v dcérskej účtovnej jednotke a v spoločnosti s podstatným vplyvom		V30						
Ostatné výnosy z cenných papierov a podielov		V34						
Výnosy z ostatných dlhodobých cenných papierov a podielov		V31						
Výnosy z ostatného dlhodobého finančného majetku		V32						
Výnosy z krátkodobého finančného majetku súčet	V35	V33						
Výnosy z krátkodobého finančného majetku od prepojených účtovných jednotiek		V36						
Výnosy z krátkodobého finančného majetku v podielovej účasti okrem výnosov prepojených účtovných jednotiek		V37						
Ostatné výnosy z krátkodobého finančného majetku		V38						
Výnosové úroky	V39	V38		47	46	350		72
Výnosové úroky od prepojených účtovných jednotiek		V40						
Ostatné výnosové úroky		V41		47	46	350		
Kurzové zisky	V42	V40	177	59	326	173		419
Výnosy z precenenia cenných papierov a výnosy z derivátových operácií	V43	V35						
Ostatné výnosy z finančnej činnosti	V44	V42						
<b>Náklady na finančnú činnosť spolu</b>	<b>V45</b>		<b>4 252</b>	<b>4 079</b>	<b>4 916</b>	<b>4 533</b>		
Predané cenné papiere a podiely	V46	V28						
Náklady na krátkodobý finančný majetok	V47	V34						
Opravné položky k finančnému majetku	V48	V37						
Nákladové úroky	V49	V39				8		
Nákladové úroky pre prepojené účtovné jednotky		V50						
Ostatné nákladové úroky		V51				8		
Kurzové straty	V52	V41	477	322	1 274	821		1 139
Náklady na precenenie cenných papierov a náklady na derivátové operácie	V53	V36						
Ostatné náklady na finančnú činnosť	V54	V43	3 775	3 757	3 634	3 712		2 300
Prevod finančných výnosov		V44						
Prevod finančných nákladov		V45						
<b>Výsledok hospodárenia z finančnej činnosti</b>	<b>V55</b>	<b>V46</b>	<b>-4 075</b>	<b>-3 973</b>	<b>-4 544</b>	<b>-4 010</b>		<b>-2 948</b>

Výsledok hospodárenia z bežnej činnosti pred zdanením		V47					682 427
<b>Výsledok hospodárenia za účtovné obdobie pred zdanením</b>	<b>V56</b>	<b>V59</b>	<b>1 014 489</b>	<b>437 052</b>	<b>1 181 618</b>	<b>910 821</b>	<b>682 427</b>
Daň z príjmov	V57	V48	292 930	245 902	269 847	253 037	193 428
Daň z príjmov splatná	V58	V49	346 031	228 414	296 300	269 040	208 894
Daň z príjmov odložená	V59	V50	-53 101	17 488	-26 453	-16 003	-15 466
Výsledok hospodárenia z bežnej činnosti po zdanení		V51					488 999
Mimoriadne výnosy		V52					
Mimoriadne náklady		V53					
Výsledok hospodárenia z mimoriadnej činnosti pred zdanením		V54					
Daň z príjmov z mimoriadnej činnosti		V55					
- splatná		V56					
- odložená		V57					
Výsledok hospodárenia z mimoriadnej činnosti po zdanení		V58					
Prevod podielov na výsledku hospodárenia spoločníkom	V60	V60					
<b>Výsledok hospodárenia za účtovné obdobie po zdanení</b>	<b>V61</b>	<b>V61</b>	<b>721 559</b>	<b>191 150</b>	<b>911 771</b>	<b>657 784</b>	<b>488 999</b>

## POMEROVÉ UKAZOVATELE

LIKVIDITY						
Názov	Merná jednotka	31.12.2017	31.12.2016	31.12.2015	31.12.2014	31.12.2013
Likvidita II. stupňa	koef.	2,66	2,40	2,61	3,09	3,46
Likvidita III. stupňa	koef.	2,66	2,40	2,61	3,09	3,46

AKTIVITY						
Názov	Merná jednotka	31.12.2017	31.12.2016	31.12.2015	31.12.2014	31.12.2013
Doba obratu zásob	deň	0,01	0,01	0,01	0,02	0,03
Doba splatnosti pohľadávok	deň	181,47	164,47	232,52	261,51	267,32
Doba splatnosti krátkodobých pohľadávok z OS	deň	176,56	155,32	227,36	256,81	261,78
Doba splatnosti záväzkov	deň	52,74	66,44	71,81	62,32	53,68
Doba splatnosti krátkodobých záväzkov z OS	deň	37,01	52,70	53,82	43,89	20,54
Obrat aktív	koef.	1,55	1,45	1,30	1,20	1,11

ZADLŽENOSTI						
Názov	Merná jednotka	31.12.2017	31.12.2016	31.12.2015	31.12.2014	31.12.2013
Celková zadlženosť aktív	%	33,83	37,03	36,34	30,98	27,78
Pomer vlastného imania k záväzkom	koef.	2,26	1,87	1,95	2,57	3,21
Dlhodobá zadlženosť aktív	%	0,17	0,07	0,02	0,00	0,11
Úverová zadlženosť aktív	%	0,00	0,00	0,00	0,00	0,00
Úrokové krytie	koef.	Inf	Inf	Inf	Inf	Inf
Tokové zadlženie	rok	2,60	7,68	2,14	2,19	1,98

RENTABILITA A VÝKONNOSTI						
Názov	Merná jednotka	31.12.2017	31.12.2016	31.12.2015	31.12.2014	31.12.2013
Rentabilita vlastného imania	%	15,61	4,90	24,59	19,08	17,53
Rentabilita aktív - hrubá	%	14,53	7,06	20,28	18,24	17,67
Prevádzková rentabilita tržieb	%	9,39	4,90	15,64	15,25	15,96
Podiel novovytvorenej hodnoty v tržbách	%	10,41	9,10	11,09	14,10	15,35
Podiel pridanej hodnoty v tržbách	%	49,90	53,55	59,53	59,82	65,33
Podiel EBITDA v tržbách	%	11,07	6,05	16,62	16,01	17,11

## POMEROVÉ UKAZOVATELE ZA ODVETVIE

631 - SPRACOVANIE DÁT, POSKYTOVANIE SERVEROVÉHO PRIESTORU NA INTERNETE A SÚVISIACE SLUŽBY; WEBOVÝ PORTÁL

### STREDNÉ HODNOTY






1772	1849	1935	1825	Podnikateľské subjekty *	Počet	1784	29	12	1752	50	23	
2013	2014	2015	2016	Ukazovateľ	Štat. char.	m. j.	Majetok v mil. EUR 2016			Obrat v mil. EUR 2016		
							< 1,6	1,6-5,0	> 5,0	< 0,8	0,8-3,3	> 3,3
0,80	0,80	0,87	0,93	Likvidita 2. stupňa (bežná)	DK	koef.	0,93	0,78	0,66	0,92	1,00	0,78
2,00	1,98	2,22	2,25		Me		2,27	1,38	1,84	2,35	1,26	1,49
9,99	6,48	7,01	7,03		HK		7,09	6,04	2,62	7,41	2,39	2,40
0,90	0,90	0,99	1,01	Likvidita 3. stupňa (celková)	DK	koef.	1,01	0,99	0,68	1,01	1,08	0,82

2,10	2,04	2,34	2,37		Me		2,39	1,43	1,87	2,45	1,29	1,50
10,21	6,67	7,12	7,11		HK		7,26	6,04	2,63	7,55	2,39	2,40
0,00	0,00	0,00	0,00	Doba obratu zásob	DK	deň	0,00	0,00	0,00	0,00	0,00	0,00
0,00	0,00	0,00	0,00		Me		0,00	0,00	0,44	0,00	0,00	0,01
0,17	0,19	0,24	0,26		HK		0,23	0,92	3,81	0,23	0,12	2,45
18,05	19,11	15,32	20,47	Doba splatnosti pohľadávok	DK	deň	18,82	73,94	91,53	18,64	41,37	61,42
58,38	63,16	56,70	58,84		Me		57,13	164,96	145,53	57,14	75,23	84,30
174,97	175,90	156,87	169,77		HK		163,16	925,00	807,39	181,34	101,52	133,90
4,55	4,67	2,73	3,85	Doba splatnosti krátkodobých pohľadávok z obchodného styku	DK	deň	3,67	28,30	31,60	3,40	30,95	13,73
35,22	34,94	30,90	32,01		Me		31,53	59,29	52,46	31,42	52,14	43,00
93,77	98,21	85,94	79,14		HK		76,11	208,26	117,74	78,62	83,32	69,75
37,74	46,91	42,43	44,26	Doba splatnosti záväzkov	DK	deň	44,15	76,19	50,79	44,35	37,87	35,13
111,81	133,68	111,93	110,47		Me		110,02	144,64	127,63	117,77	61,67	73,15
448,68	497,60	476,03	445,16		HK		437,24	3943,74	2970,68	478,13	99,14	109,69
1,53	1,90	0,71	0,92	Doba splatnosti krátkodobých záväzkov z obchodného styku	DK	deň	0,83	7,50	9,46	0,78	10,99	4,73
18,13	17,56	11,25	12,16		Me		11,82	42,50	38,30	11,39	36,72	23,36
84,58	86,71	64,70	64,56		HK		64,40	151,39	60,10	64,74	63,01	52,70
0,16	0,29	0,31	0,33	Obrat aktív	DK	koef.	0,34	0,07	0,11	0,30	1,75	1,36
0,94	0,98	0,97	0,96		Me		0,96	0,38	0,89	0,91	2,41	2,21
1,93	1,92	1,86	1,83		HK		1,83	1,68	1,57	1,72	4,81	3,29
9,68	14,38	14,23	13,92	Celková zadlženosť aktív	DK	%	13,70	46,77	38,25	13,11	41,65	39,48
44,03	46,76	41,70	41,91		Me		41,38	75,29	67,19	40,63	74,74	72,06
87,72	89,00	85,44	81,98		HK		81,48	97,29	92,13	81,17	87,81	90,49
0,15	0,12	0,18	0,23	Pomer vlastného imania k záväzkom	DK	koef.	0,23	0,03	0,09	0,24	0,14	0,11
1,34	1,15	1,42	1,41		Me		1,44	0,37	0,51	1,50	0,56	0,60
9,83	6,00	6,04	6,49		HK		6,54	1,39	3,75	6,68	1,42	1,87
0,00	0,00	0,00	0,00	Dlhodobá zadlženosť aktív	DK	%	0,00	0,21	0,06	0,00	0,15	0,04
0,00	0,00	0,00	0,00		Me		0,00	1,18	0,92	0,00	1,22	0,38
0,40	0,43	0,46	0,59		HK		0,54	29,61	27,40	0,51	8,98	9,72
0,00	0,00	0,00	0,00	Úverová zadlženosť aktív	DK	%	0,00	0,00	0,00	0,00	0,00	0,00
0,00	0,00	0,00	0,00		Me		0,00	0,00	0,00	0,00	0,00	0,00
0,00	0,00	0,00	0,00		HK		0,00	0,00	16,37	0,00	0,70	0,25
-Inf	-293,60	-15,15	-4,94	Úrokové krytie	DK	koef.	-7,01	0,35	2,71	-7,28	4,80	8,54
27,82	Inf	Inf	Inf		Me		Inf	15,14	Inf	Inf	105,78	Inf
Inf	Inf	Inf	Inf		HK		Inf	Inf	Inf	Inf	Inf	Inf
1,40	1,05	0,87	0,91	Tokové zadlženie	DK	rok	0,89	4,53	2,08	0,85	2,52	2,83
8,78	6,14	4,79	4,11		Me		4,05	9,57	4,91	4,05	5,70	5,08
Inf	Inf	Inf	Inf		HK		Inf	189,99	9,95	Inf	13,89	12,37
-14,86	-17,70	-12,72	-11,31	Rentabilita vlastného imania	DK	%	-11,31	-1,63	-4,27	-11,88	11,41	4,90
1,81	12,27	14,85	13,82		Me		13,82	11,41	12,42	13,43	31,30	22,59
30,76	37,02	39,97	38,49		HK		38,55	36,03	44,77	36,90	65,79	47,98
-4,56	-2,00	-0,90	-0,55	Rentabilita aktív - hrubá	DK	%	-0,63	0,00	2,63	-0,81	2,94	3,04
1,03	6,56	8,94	9,83		Me		9,96	5,84	8,67	9,83	10,07	8,52
16,11	23,87	25,83	24,16		HK		24,41	8,91	18,74	24,40	21,81	17,36
-16,33	-4,74	-1,49	-0,30	Prevádzková rentabilita tržieb	DK	%	-0,51	1,84	3,14	-0,82	1,50	1,38
2,67	7,02	8,65	9,46		Me		9,54	9,39	7,14	9,94	3,67	4,90
17,45	25,06	29,33	29,72		HK		29,69	47,01	30,25	30,91	9,39	10,46
-15,91	-4,34	-1,42	-0,40	Podiel novovytvorenej hodnoty v tržbách	DK	%	-0,53	2,59	3,07	-0,89	1,81	2,27
3,45	8,00	9,26	10,06		Me		10,06	11,57	8,90	10,46	4,76	7,28
18,73	26,05	30,06	30,03		HK		29,79	48,32	28,30	31,16	8,63	12,59
0,08	4,51	7,15	7,34	Podiel pridanej hodnoty v tržbách	DK	%	7,21	14,14	43,01	7,20	8,47	18,14
17,12	23,53	26,43	29,43		Me		28,83	51,19	56,40	29,26	28,73	53,55
45,31	53,43	56,54	56,06		HK		55,50	81,80	73,05	56,00	45,59	71,72
-10,26	-0,74	0,66	1,33	Podiel EBITDA v tržbách	DK	%	1,23	2,73	9,14	1,22	2,57	2,78
5,20	10,14	12,28	13,07		Me		13,07	12,07	37,35	14,28	6,25	8,62
24,99	32,65	35,63	36,35		HK		35,86	72,01	63,22	37,45	11,85	13,15

\* Ak je počet subjektov vstupujúcich do výpočtu menší ako 3, tak sa hodnota nezobrazuje.





## VYSVETLIVKY K REPORTU

CRIBIS PŮVODNÉ INDEX	HODNOTENIE	STUPEŇ RIZIKA	POZNÁMKA K FINANČNÉMU HODNOTENIU	POZNÁMKA K NEFINANČNÉMU HODNOTENIU
<b>a<sub>1</sub></b>	★★★★★	Minimálne riziko	Výnimočne stabilný a vhodný obchodný partner	Nedosaňuje subjekt bez finančných výkazov
<b>a<sub>2</sub></b>	★★★★★	Veľmi nízke riziko	Veľmi dobrý obchodný partner	Nedosaňuje subjekt bez finančných výkazov

<b>b<sub>1</sub></b>		Nízke riziko	Veľmi stabilný subjekt, vhodný pre obchodnú spoluprácu	Aktívny subjekt s prevahou pozitívnych informácií, nie sú známe žiadne negatívne informácie
<b>b<sub>2</sub></b>		Nižšie riziko	Stabilný subjekt odporúčaný pre obchodnú spoluprácu	Aktívny subjekt s pozitívnym hodnotením, nie sú známe žiadne negatívne informácie
<b>c<sub>1</sub></b>		Mierne riziko	Priemerný subjekt vyhovujúci pre obchodnú spoluprácu	Aktívny subjekt s možným výskytom negatívnych informácií menej závažného charakteru
<b>c<sub>2</sub></b>		Mierne zvýšené riziko	Priemerný subjekt väčšinou vyhovujúci pre obchodnú spoluprácu	Výskyt negatívnych informácií menej závažného charakteru
<b>c<sub>3</sub></b>		Zvýšené riziko	Priemerný subjekt vyhovujúci pre obchodnú spoluprácu, odporúča sa opatrnosť	Výskyt negatívnych informácií stredne závažného charakteru
<b>d<sub>1</sub></b>		Vyššie riziko	Vyššia nestabilita, vhodná zvýšená opatrnosť	Prevažujú negatívne informácie o subjekte
<b>d<sub>2</sub></b>		Vysoké riziko	Vyššia nestabilita, vysoká opatrnosť potrebná	Väčšie množstvo negatívnych informácií o subjekte
<b>e</b>		Veľmi vysoké riziko	Subjekt veľmi nestabilný alebo v insolvenčii, maximálna opatrnosť potrebná	Veľké množstvo závažných negatívnych informácií, prípadne i insolvenčia subjektu
<b>N/A</b>		NA	Hodnotenie nebolo vykonané (nedostatok informácií, likvidácia, ukončená alebo prerušená živnosť)	Hodnotenie nebolo vykonané (nedostatok informácií, likvidácia, ukončená alebo prerušená živnosť)

#### SEMAFOR CRIBIS

#### POZNÁMKA

	Hodnotenie nebolo zrealizované.
	Subjekt nemá žiadne negatívne informácie, ktoré sú dôvodom na priradenie červenej alebo žltej farby semaforu.
	Spoločnosť nemá žiadne závažné negatívne informácie. Do tejto kategórie je tiež zaradená spoločnosť, ktorá - je v konkurznom konaní alebo reštrukturalizačnom konaní (v stavoch Začiatok konkurzného konania alebo Zahájenie reštrukturalizačného konania), - je evidovaná ako nelegálny zamestnávateľ, - má záväzok po splatnosti voči sociálnej poisťovni, daňovému úradu, zdravotným poisťovniam pod 3 000 EUR, - má aktívny dlh v uzavretej skupine dodávateľov dlžníckych databáz prevyšujúci sumu 3 000 EUR, - má prerušenú živnosť - týka sa iba fyzických osôb podnikateľov, - má exekúciu na obchodný podiel, exekúciu na majetok alebo evidujeme súdne rozhodnutie, - je predĺžená podľa posledných zverejnených výkazov, ktoré nie sú staršie ako 3 roky, - ukončila registráciu platcu DPH (netýka sa fyzických osôb podnikateľov).
	Do tejto kategórie sú zaradené spoločnosti - v konkurze alebo reštrukturalizácii - v likvidácii podľa zdroja OR SR alebo bola uverejnená výzva likvidátora v OV SR, - ktoré boli vymazané z obchodného registra alebo ukončili činnosť podľa primárneho registra (register ekonomických subjektov, živnostenský register), - pri ktorých je evidované konanie o zrušení spoločnosti bez likvidácie, - so záväzkom po splatnosti voči sociálnej poisťovni, daňovému úradu, zdravotným poisťovniam nad 3 000 EUR, - ktoré sú aktuálne označené ako nespohľadlivý platca DPH (potenciálne rizikový daňový subjekt).

**iTRADE** analyzuje platobné skúsenosti k danému subjektu spracované za uplynulých 12 mesiacov (celkový objem a výšku transakcií, oneskorenie platieb či porovnanie platobnej disciplíny subjektu v konkrétnom odvetví).

**iTRADE Index** – hodnotí platobnú morálku daného subjektu, je počítaný zo všetkých zaplatených faktúr za posledných 12 mesiacov a z otvorených faktúr po splatnosti a vyjadruje priemerne koľko dní po splatnosti subjekt uhrádza svoje faktúry. Záporná hodnota iTRADE Indexu vyjadruje úhradu faktúr spravidla pred splatnosťou.

**Priemerný iTRADE Index za odvetvie** – je počítaný zo všetkých zaplatených faktúr za posledných 12 mesiacov a otvorených faktúr po splatnosti a vyjadruje priemerne koľko dní po splatnosti uhrádzajú faktúry subjekty v rovnakom odvetví. Záporná hodnota iTRADE Indexu vyjadruje úhradu faktúr spravidla pred splatnosťou.

#### INDEX PLATOBNEJ DISCIPLÍNY

#### POZNÁMKA

<b>AAA+</b> <b>AAA</b> <b>AAA-</b>	schopnosť splácať záväzky je veľmi vysoká a dlhodobo bezproblémová
<b>AA+</b> <b>AA</b> <b>AA-</b>	vysoká schopnosť splácať záväzky
<b>A+</b> <b>A</b> <b>A-</b>	vyznačuje sa výraznou schopnosťou plniť záväzky, avšak aj vyššou citlivosťou na nepriaznivé tendencie vo vývoji ekonomického prostredia.
<b>BBB+</b> <b>BBB</b> <b>BBB-</b>	symbol označujúci firmy s prijateľnou schopnosťou splácať dlhy, ktorú však môže zhoršiť ekonomická situácia a meniace sa podmienky. Odporúčame častejšie sledovať a prehodnocovať vývoj a stav firmy.
<b>BB+</b> <b>BB</b>	symbol označujúci firmy, ktoré môžu vyústiť do nedodržania lehôt splácania záväzkov voči veriteľom.

<b>BB-</b>	
<b>B+</b>	
<b>B</b>	vyššia náchylnosť na neplnenie finančných (dlhových) záväzkov
<b>B-</b>	
<b>CCC+</b>	
<b>CCC</b>	zreteľná náchylnosť na neplnenie svojich finančných záväzkov. Aj keď sú záväzky splácané, prevláda pochybnosť o budúcom plnení záväzkov zo strany firmy - ojedinelé neplnenie záväzkov.
<b>CCC-</b>	
<b>CC+</b>	
<b>CC</b>	typická náchylnosť na neplnenie záväzkov, aj keď môžu byť ešte stále splácané. Vyskytujú sa však silné pochybnosti o budúcom plnení záväzkov.
<b>CC-</b>	
<b>C+</b>	
<b>C</b>	pri tomto označení ide o spoločnosť, u ktorej nebvávajú splácané záväzky včas a bez zbytočných prieťahov.
<b>C-</b>	Spoločnosť nesie v sebe vysoké riziko defaultu.
<b>D</b>	<b>spoločnosť je zrušená alebo v likvidácii</b>

**Skupinový Semafor CRIBIS** zahŕňa hodnotenie subjektov ekonomicky previazanej skupiny do druhej úrovne.

**Pravdepodobnosť bankrotu** uvádza v percentách, s akou pravdepodobnosťou hrozí spoločnostiam v rovnakom odbore podnikania a s rovnakým dosiahnutým stupňom Cribis Indexu do jedného roka úpadok.

**Krátkodobý úverový limit (kapacita)** vyjadruje schopnosť splácať krátkodobé úvery (so splatnosťou do jedného roka). Záporné číslo vyjadruje, že spoločnosť nevytvára dostatočné množstvo prostriedkov pre splácanie aktuálnych krátkodobých záväzkov.

**Voľná krátkodobá kapacita** predstavuje rozdiel medzi Úverovou kapacitou a čerpanými krátkodobými úvermi (tj. vyjadruje potenciál pre nárast ďalších krátkodobých záväzkov).

**Cribis Index** poskytuje používateľom informáciu o schopnosti vybraného subjektu splácať svoje záväzky podľa údajov z účtovnej závierky, uvedenej v zátvorke v porovnaní s mierou odvetvového rizika. Maximálny počet hviezdíčiek priradených subjektu v rámci daného odvetvia je 5 a predstavuje najmenšie riziko vzniku možných finančných porúch a s nimi spojených problémov so splácaním záväzkov v budúcnosti. Naopak, s podnikom, ktorému je priradená 1 hviezdíčka, je v rámci daného odvetvia spojené najvyššie riziko splácania záväzkov v budúcnosti. V prípade, že podniku nie sú priradené hviezdíčky, ale je namiesto nich uvedené N/A znamená to, že sme nedisponovali účtovnými závierkami ani za jedno z posledných dvoch uzatvorených účtovných období, prípadne nebolo možné vyčísliť index z iných dôvodov (napr. subjekt zostavuje účtovnú závierku podľa IAS/IFRS a pod.).

**V rámci Cribis Indexu je zobrazená aj informácia o schopnosti subjektov zaradených do daného odvetvia splácať svoje záväzky v porovnaní s mierou rizika ostatných odvetví.** Maximálny počet hviezdíčiek priradených odvetviu je 10 a predstavuje najmenšie riziko vzniku možných finančných porúch a s nimi spojených problémov so splácaním záväzkov v budúcnosti u subjektov daného odvetvia. Naopak, s odvetvím, ktorému je priradená 1 hviezdíčka, je v rámci SR spojené najvyššie riziko splácania záväzkov zo strany podnikov patriacich do príslušného odvetvia v budúcnosti.

**Index platobnej disciplíny (IPD):** Jeho cieľom je rýchle zhodnotenie vývoja platobnej disciplíny subjektu na základe údajov obsiahnutých v CRIBIS UR SR. IPD zobrazuje vývoj platobnej disciplíny vybraného subjektu za 12 mesiacov, avšak jeho úroveň je ovplyvnená aj jeho platobnou disciplínou za obdobie od začiatku výpočtu indexu (rok 2001), resp. ak subjekt vznikol po roku 2001, od jeho vzniku.

Pri vyčíslení indexu sa berie do úvahy:

- výskyt záväzkov po lehote splatnosti v CRIBIS UR SR, pričom vyššia váha je priradená nekomerčným záväzkom
- existencia konkurzného/reštrukturalizačného konania súvisiaceho s daným subjektom
- existencia výzvy likvidátora súvisiacej s daným subjektom

**Pri vzniku subjektu je pridelená hodnota BBB-** vychádzajúca z faktu, že o novovzniknutej firme nie sú známe žiadne skúsenosti s platobnou disciplínou. Od tejto hodnoty sa aj odvíja ďalšie hodnotenie, index vyšší ako BBB- znamená všeobecne skôr pozitívne skúsenosti a nižší skôr negatívne skúsenosti s plnením záväzkov.

Subjektu u ktorého sa neobjavia žiadne záväzky po lehote splatnosti a ani sa nedostane do konkurzu resp. reštrukturalizácie trvá od jeho vzniku kedy dostane pridelený index BBB- približne 3 roky po získanie najvyššej hodnoty IPD: AAA+

V prípade, ak bol na majetok spoločnosti vyhlásený konkurz, táto skutočnosť sa prejaví poklesom hodnoty indexu a ukončením jeho ďalšieho vývoja.

<b>TYPY ZÁVÄZKOV</b>	<b>DETAILNÝ POPIS</b>
<b>Podvod</b>	zákazník bol odsúdený za trestný čin
<b>Podvod 2</b>	konanie zákazníka smerujúce k úmyselnému obohateniu sa na úkor leasingovej spoločnosti. Jedná sa o konanie spravidla na začiatku zmluvného vzťahu. Nevyhnutným predpokladom pre zaradenie prípadu do kategórie podvod je podanie trestného oznámenia na zákazníka pre podozrenie z takéhoto konania. Do tejto kategórie patrí aj poistný podvod.
<b>Sprenevera</b>	konanie zákazníka znemožňujúce uplatnenie vlastníckych práv leasingovej spoločnosti. Ide o konanie spravidla ku koncu zmluvného vzťahu a je spôsobené skôr citovým vzťahom k predmetu zmluvy ako úmyslom obohatiť sa na úkor leasingovej spoločnosti. Jeho nebezpečnosť je nižšia ako pri podvode nakoľko existuje väčšia pravdepodobnosť vyrovnania.
<b>Vymáhanie pohľadávky</b>	prostredníctvom právnej kancelárie alebo inkasnej agentúry.
<b>Platobná neschopnosť</b>	neschopnosť uhrádzať splátky, ktorá viedla k predčasnému ukončeniu zmluvy (aj v prípade ak výsledkom predčasného ukončenia nie je pohľadávka).
<b>Platobná neschopnosť 2</b>	existencia pohľadávky po splatnosti zo splátok ktorá nevedla k predčasnému ukončeniu zmluvy (z dôvodu minimalizovania negatívneho dopadu zmluvy alebo iného). Návrh je aby v tomto prípade pohľadávka presiahla sumu 332 € (10 000,- Sk) a dobu 60 dní.
	ide o podvod bez podania trestného oznámenia na zákazníka z dôvodu predpokladania vyšších nákladov

<b>Podvod voči LS</b>	vyplývajúcich zo súdneho konania, než sú náklady súvisiace s negatívnym dopadom zmluvy. Ide napr. o nadhodnotenie ceny PL, predstieranie zmenšenia svojho majetku, resp. jeho zánik s cieľom poškodiť LS, úmyselné uvedenie firmy do likvidácie, pričom zákazník previedol majetok na inú firmu.
<b>Nežiaduca osoba</b>	táto osoba alebo iná osoba konajúca v jej mene sa vyhrážala, alebo ohrozovala zamestnancov LS, poškodzovala majetok resp. dobré meno LS, a tiež každá osoba, ktorá je personálne alebo majetkovo prepojená s touto osobou.
<b>Externá informácia</b>	LS disponuje informáciou / informáciami, na základe ktorých je možné predpokladať problémy s úhradou leasingových splátok, príp. s vymáhaním pohľadávok.

**Tento výpis má len informatívny charakter a nie je použiteľný pre právne úkony!**

Vyššie uvedené informácie sú poskytované v dobrej viere, pokiaľ ide o ich obsah, presnosť a aktuálnosť. CRIF - Slovak Credit Bureau, s. r. o. vyvinula maximálne úsilie, aby zabezpečila, že vyššie uvedené informácie, sú čo najviac presné.

CRIF - Slovak Credit Bureau, s. r. o. nie je zodpovedná za prípadnú škodu alebo stratu zapríčinenú tým, že tieto informácie nie sú presné, hodnoverné alebo aktuálne.

Vyššie uvedené informácie spoločnosti CRIF - Slovak Credit Bureau, s. r. o. nie sú považované za verejné informácie a nesmú byť teda kopírované alebo inak distribuované. Akákoľvek vyššie uvedená informácia nesmie byť použitá na komerčné účely (distribúcia, predaj, sprístupnenie tretím stranám).

Vyobrazenia, ochranné známky a značky sú tiež chránené príslušnými právnymi predpismi, ktoré sa týkajú práv priemyselného a duševného vlastníctva a nesmú byť reprodukované alebo prívlastnené iným spôsobom ako s písomným súhlasom ich vlastníkov.



CRIF - Slovak Credit Bureau, s.r.o., Mlynské nivy 14 - 821 09 Bratislava - Slovenská Republika  
Tel.: +421 (02) 5920 7537, +421 (02) 5920 7500, Fax: +421 (02) 5920 7510  
<http://www.crif.sk>, e-mail: [info@cribis.sk](mailto:info@cribis.sk)  
IČO: 35886013